

Anlegen einer Sprechstunde im Scheduler

Gehen Sie bitte über diesen Link in das Backend des Schedulers: <https://grails-prod.rrz.uni-koeln.de/sched-adm/>

Danach wählen Sie bitte in der Drop-Down-Liste den Eintrag der „PhilFak“ aus und klicken danach auf „Auswählen“.




Bitte wählen Sie eine Fakultät / zentrale Einrichtung aus

140100000 - PhilFak

Auswählen

Loggen Sie sich im Folgenden bitte mit Ihren uniKIM-Zugangsdaten ein:



➔

Anmeldung

uniKIM

.....

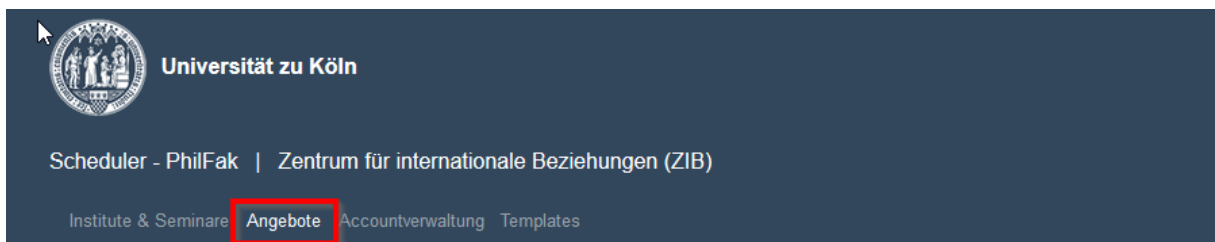
Anmelden

Wählen Sie bitte in der Drop-Down-Liste die Einrichtung aus, in der Ihre Sprechstunde angeboten werden soll und in der Sie die benötigten Rechte zum Anlegen von Terminen besitzen. Falls Sie benötigten Rechte noch nicht haben und nicht wissen, an wen Sie sich in diesem Fall wenden sollen, können Sie gerne eine E-Mail an scheduler-philfak@uni-koeln.de schicken und nachfragen, wer in Ihrer Einrichtung für die Rechte zuständig ist.



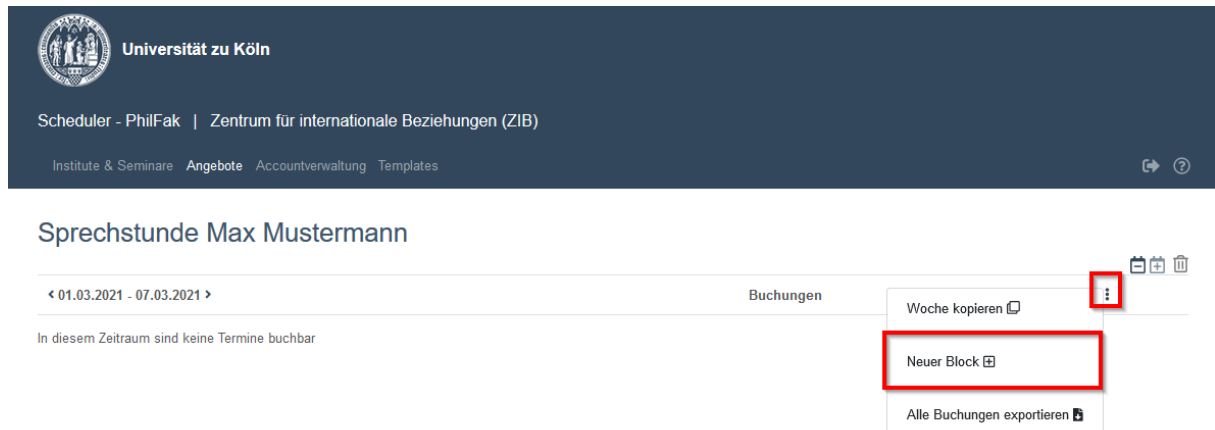
Bitte wählen Sie Institut / Seminar aus

Klicken Sie in der Tabelle mit den Angeboten bitte auf den Eintrag, den Sie bearbeiten wollen.



Name	Zum Buchen freigeschaltet
Sprechstunde John Doe	✓
Sprechstunde Max Mustermann	✓

Um eine neue Sprechstunde anzulegen, klicken Sie bitte auf das Icon mit den drei Punkten (siehe Screenshot) und dann auf „Neuer Block“:



The screenshot shows the top navigation bar of the University of Cologne scheduler, including the university logo and the text 'Universität zu Köln'. Below this, the page title is 'Sprechstunde Max Mustermann'. The main content area shows a date range '01.03.2021 - 07.03.2021' and a 'Buchungen' (Bookings) section. A dropdown menu is open, showing options: 'Woche kopieren', 'Neuer Block', and 'Alle Buchungen exportieren'. The 'Neuer Block' option is highlighted with a red box. The text 'In diesem Zeitraum sind keine Termine buchbar' is visible below the date range.

Danach machen Sie bitte Ihre Angaben zur Sprechstunde. Im Normalfall sollten die im Screenshot gemachten Angaben (Start, Ende, Slotlänge und Personenanzahl) genügen. Die Werte können Sie natürlich individuell anpassen. Wichtig ist verständlicherweise, dass auch der Haken bei „Zum Buchen freigeschaltet“ gesetzt ist.

Danach klicken Sie bitte auf „Speichern“:



Block anlegen

Abbrechen Speichern

Zeitraum	
Start*	10.03.2021 10:00
Ende*	10.03.2021 11:30
Werte zur initialen Erzeugung der Slots	
Slotlänge in Min.*	15
Slot Versatz*	0
Pause nach Anzahl Slots*	0
Pausenlänge*	0
Zugehörigkeit	
Angebot*	Sprechstunde Max Mustermann
Verfügbarkeit	
	<input checked="" type="checkbox"/> Zum Buchen freigeschaltet
Max. Anzahl Personen*	1

Im Anschluss wird der gerade erstellte Block zur Kontrolle noch einmal angezeigt.

Institute & Seminare Angebote Accountverwaltung Templates


Block 4.503 wurde angelegt

Zeitraum	
Start	10:00
Ende	11:30
Slotlänge in Min.	15
Slot Versatz	0
Pause nach Anzahl Slots	0
Pausenlänge	0

Zugehörigkeit	
Angebot	Sprechstunde Max Mustermann




Verfügbarkeit							
Zum Buchen freigeschaltet	✓						
Max. Anzahl Personen	1						
Slots	<table border="1"> <tbody> <tr><td>10.03.21 10:00 - 10:15</td></tr> <tr><td>10.03.21 10:15 - 10:30</td></tr> <tr><td>10.03.21 10:30 - 10:45</td></tr> <tr><td>10.03.21 10:45 - 11:00</td></tr> <tr><td>10.03.21 11:00 - 11:15</td></tr> <tr><td>10.03.21 11:15 - 11:30</td></tr> </tbody> </table>	10.03.21 10:00 - 10:15	10.03.21 10:15 - 10:30	10.03.21 10:30 - 10:45	10.03.21 10:45 - 11:00	10.03.21 11:00 - 11:15	10.03.21 11:15 - 11:30
10.03.21 10:00 - 10:15							
10.03.21 10:15 - 10:30							
10.03.21 10:30 - 10:45							
10.03.21 10:45 - 11:00							
10.03.21 11:00 - 11:15							
10.03.21 11:15 - 11:30							

Zudem erscheint der neue Block im besten Fall auch unter der jeweiligen Bezeichnung (hier: „Sprechstunde Max Mustermann“) im Bereich „Angebote“:


 Universität zu Köln
 Scheduler - PhilFak | Zentrum für internationale Beziehungen (ZiB)

Institute & Seminare **Angebote** Accountverwaltung Templates

Sprechstunde Max Mustermann

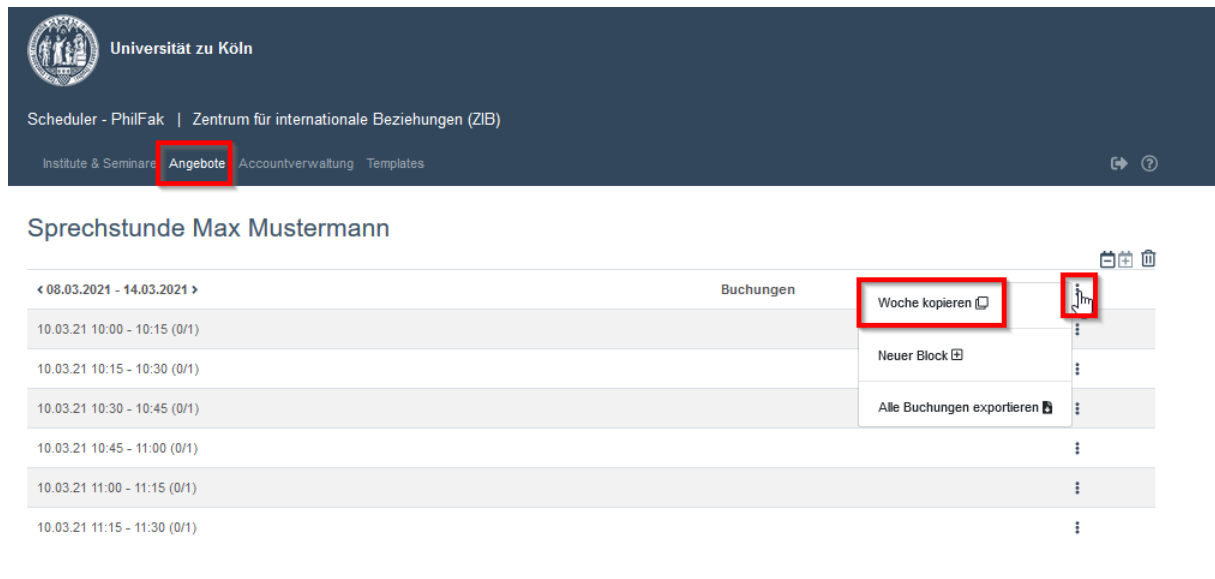




< 08.03.2021 - 14.03.2021 >
 Buchungen

10.03.21 10:00 - 10:15 (0/1)	⋮
10.03.21 10:15 - 10:30 (0/1)	⋮
10.03.21 10:30 - 10:45 (0/1)	⋮
10.03.21 10:45 - 11:00 (0/1)	⋮
10.03.21 11:00 - 11:15 (0/1)	⋮
10.03.21 11:15 - 11:30 (0/1)	⋮

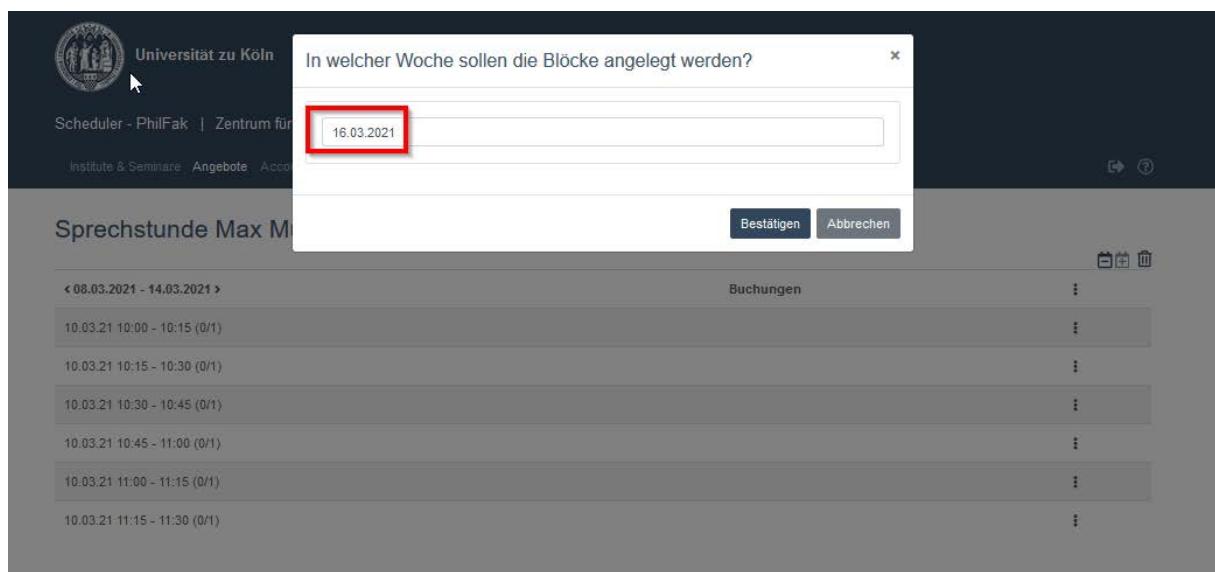
Kopieren von Terminen

Für den Fall, dass Sie die Blöcke/Slots einer Woche in eine andere Woche kopieren wollen, gehen Sie bitte wie folgt vor: Rufen Sie bitte Ihr Angebot auf und dort die Woche, aus der Sie die Blöcke kopieren wollen. Danach wählen Sie in der obersten Zeile das Icon mit den drei Punkten und dann „Woche kopieren“ (siehe Screenshot).



The screenshot shows the top navigation bar of the 'Sprechstunde Max Mustermann' page. The 'Angebote' menu item is highlighted with a red box. Below the navigation bar, the page title 'Sprechstunde Max Mustermann' is displayed. The main content area shows a list of appointment slots for the week of 08.03.2021 to 14.03.2021. The 'Buchungen' tab is active. In the top right corner of the slot list, there is a menu icon (three dots) which is highlighted with a red box. A dropdown menu is open, and the 'Woche kopieren' option is highlighted with a red box. Other options in the menu include 'Neuer Block' and 'Alle Buchungen exportieren'.


Danach wird Ihnen die Möglichkeit gegeben, einen Tag auszuwählen. Wählen Sie hier bitte einen Tag aus der Woche aus, in die die Blöcke kopiert werden sollen und klicken Sie bitte danach auf „Bestätigen“.



The screenshot shows the same 'Sprechstunde Max Mustermann' page as above, but with a dialog box open. The dialog box is titled 'In welcher Woche sollen die Blöcke angelegt werden?' and contains a text input field with the date '16.03.2021' entered. The input field is highlighted with a red box. Below the input field are two buttons: 'Bestätigen' and 'Abbrechen'.

Weitere Bearbeitungsmöglichkeiten

In der Ansicht der einzelnen Slots einer Woche können Sie deren Parameter nachträglich anpassen. Über die Auswahl des Icons mit den drei Punkten in der jeweiligen Zeile können Sie z.B. folgende Anpassungen vornehmen: Sie können einzelne Slots deaktivieren oder löschen, die Teilnehmerzahl eines Slots anpassen und auch eine händische Buchung vornehmen.



Sprechstunde Max Mustermann

< 15.03.2021 - 21.03.2021 > Buchungen

17.03.21 10:00 - 10:15 (0/1)	☰
17.03.21 10:15 - 10:30 (0/1)	☰
17.03.21 10:30 - 10:45 (0/1)	☰
17.03.21 10:45 - 11:00 (0/1)	☰
17.03.21 11:00 - 11:15 (0/1)	☰
17.03.21 11:15 - 11:30 (0/1)	☰

- Slot offline setzen
- Slot löschen
- Kapazität + -
- Neue Buchung
- Angebot bearbeiten
- Block
- Slot hinzufügen